



SUPPORT DE TUYAU


Liste #PH 2-24
 Catégorie de produit 039
 27 mars 2024
 mis à jour : 24 juillet 2024





tige filetée d'acier - voir la catégorie de produit - 391
 support coussiné - voir la catégorie de produit - 392
 appui en caoutchouc pour toiture - voir la catégorie de produit - 393


Support de Tuyau Standard	# pièce CB	description	UPC	# Taylor	cartons	liste \$
	390041005	1/2 C x 1/2 IP SUPPORT DE SUSPENSION POUR TUYAU STANDARD CB-240	77894239111	#32	100	2.02 \$
	390041007	3/4 C x 1/2 IP SUPPORT DE SUSPENSION POUR TUYAU STANDARD CB-240	77894239001	#32	100	2.02 \$
	390041010	1 C X 3/4 IP SUPPORT DE SUSPENSION POUR TUYAU STANDARD CB-240	77894239002	#32	100	2.47 \$
	390041012	1 1/4 C X 1 IP SUPPORT DE SUSPENSION POUR TUYAU STANDARD CB-240	77894239003	#32	75	2.54 \$
	390041015	1 1/2C X 1 1/4IP SUPPORT DE SUSPENSION POUR TUYAU STANDARD CB-240	77894239004	#32	40	4.32 \$
	390041020	1 1/2 IP SUPPORT DE SUSPENSION POUR TUYAU STANDARD CB-240	77894239005	#32	25	4.86 \$

Support de Tuyau Standard	# pièce CB	description	UPC	# Taylor	cartons	liste \$
	390041022	2 CP SUPPORT DE SUSPENSION POUR TUYAU STANDARD CB-240	77894239112	#32	25	5.43 \$
	390041025	2 IP SUPPORT DE SUSPENSION POUR TUYAU STANDARD CB-240	77894239113	#32	25	5.05 \$
	390041030	3 IP SUPPORT DE SUSPENSION POUR TUYAU STANDARD CB-240	77894239007	#32	25	10.87 \$


Suspension Tuyau Prolongé	# pièce CB	description	UPC	# Taylor	cartons	liste \$
	390042005	1/2 C X 3/8 IP SUSPENSION TUYAU PROLONGÉ CB-245	77894239115	#32	100	2.34 \$
	390042007	3/4 C X 1/2 IP SUSPENSION TUYAU PROLONGÉ CB-245	77894239009	#32	100	2.40 \$
	390042010	1 C X 3/4 IP SUSPENSION TUYAU PROLONGÉ CB-245	77894239010	#32	50	2.92 \$
	390042012	1 1/4 C X 1 IP SUSPENSION TUYAU PROLONGÉ CB-245	77894239011	#32	50	3.03 \$


Support Type Bandeau à Pivot	# pièce CB	description	UPC	# Taylor	cartons	liste \$
	390043005	1/2 SUPPORT TYPE BANDEAU À PIVOT AJUSTABLE CB-100	77894239014	#41	370	1.22 \$
	390043007	3/4 SUPPORT TYPE BANDEAU À PIVOT AJUSTABLE CB-100	77894239015	#41	320	1.25 \$
	390043010	1 SUPPORT TYPE BANDEAU À PIVOT AJUSTABLE CB-100	77894239016	#41	240	1.30 \$
	390043012	1 1/4 SUPPORT TYPE BANDEAU À PIVOT AJUSTABLE CB-100	77894239017	#41	200	1.35 \$
	390043015	1 1/2 SUPPORT TYPE BANDEAU À PIVOT AJUSTABLE B-100	77894239018	#41	190	1.39 \$
	390043020	2 SUPPORT TYPE BANDEAU À PIVOT AJUSTABLE CB-100	77894239019	#41	150	1.43 \$


Support Type Bandeau à Pivot	# pièce CB	description	UPC	# Taylor	cartons	liste \$
	390043025	2 1/2 SUPPORT TYPE BANDEAU À PIVOT AJUSTABLE CB-100	77894239121	#41	105	2.41 \$
	390043030	3 SUPPORT TYPE BANDEAU À PIVOT AJUSTABLE CB-100	77894239122	#41	80	2.90 \$
	390043040	4 SUPPORT TYPE BANDEAU À PIVOT AJUSTABLE CB-100	77894239123	#41	55	3.54 \$
	390043050	5 SUPPORT TYPE BANDEAU À PIVOT AJUSTABLE CB-100	77894239039	#41	55	7.81 \$
	390043060	6 SUPPORT TYPE BANDEAU À PIVOT AJUSTABLE CB-100	77894239221	#41	40	8.18 \$
	390043080	8 SUPPORT TYPE BANDEAU À PIVOT AJUSTABLE CB-100	77894239209	#41	20	11.01 \$


Support Type Bandeau à Pivot	# pièce CB	description	UPC	# Taylor	cartons	liste \$
	390044005	1/2 SUPPORT TYPE BANDEAU À PIVOT AJUSTABLE CB-250C COP	77894239124	#42	100	1.61 \$
	390044007	3/4 SUPPORT TYPE BANDEAU À PIVOT AJUSTABLE CB-250C COP	77894239212	#42	100	1.61 \$
	390044010	1 SUPPORT TYPE BANDEAU À PIVOT AJUSTABLE CB-250C COP	77894239125	#42	100	1.63 \$
	390044012	1 1/4 SUPPORT TYPE BANDEAU À PIVOT AJUSTABLE CB-250C COP	77894239126	#42	100	1.88 \$
	390044015	1 1/2 SUPPORT TYPE BANDEAU À PIVOT AJUSTABLE CB-250C COP	77894239127	#42	100	2.01 \$
	390044020	2 SUPPORT TYPE BANDEAU À PIVOT AJUSTABLE CB-250C COP	77894239128	#42	100	2.14 \$


Support Type Bandeau à Pivot	# pièce CB	description	UPC	# Taylor	cartons	liste \$
	390044030	3 SUPPORT TYPE BANDEAU À PIVOT AJUSTABLE CB-250C COP	77894239230	#42	50	4.62 \$


LD Support Clevis Plaqué Zinc	# pièce CB	description	UPC	# Taylor	cartons	liste \$
	390053005	1/2 LD SUPPORT CLEVIS PLAQUÉ ZINC CB-210	77894239129	#22Z	50	1.70 \$
	390053007	3/4 LD SUPPORT CLEVIS PLAQUÉ ZINC CB-210	77894239130	#22Z	50	1.72 \$
	390053010	1 LD SUPPORT CLEVIS PLAQUÉ ZINC CB-210	77894239131	#22Z	50	1.79 \$
	390053012	1 1/4 LD SUPPORT CLEVIS PLAQUÉ ZINC CB-210	77894239132	#22Z	50	2.03 \$
	390053015	1 1/2 LD SUPPORT CLEVIS PLAQUÉ ZINC CB-210	77894239133	#22Z	50	2.09 \$
	390053020	2 LD SUPPORT CLEVIS PLAQUÉ ZINC CB-210	77894239134	#22Z	50	2.40 \$


LD Support Clevis Plaqué Zinc	# pièce CB	description	UPC	# Taylor	cartons	liste \$
	390053025	2 1/2 LD SUPPORT CLEVIS PLAQUÉ ZINC CB-210	77894239135	#22Z	25	5.82 \$
	390053030	3 LD SUPPORT CLEVIS PLAQUÉ ZINC CB-210	77894239136	#22Z	25	6.01 \$
	390053040	4 LD SUPPORT CLEVIS PLAQUÉ ZINC CB-210	77894239137	#22Z	25	8.30 \$
	390053060	6 LD SUPPORT CLEVIS PLAQUÉ ZINC CB-210	77894239138	#22Z	10	21.03 \$
	390053080	8 LD SUPPORT CLEVIS PLAQUÉ ZINC CB-210	77894239139	#22Z	BULK	30.76 \$


Support Clevis Standard Zinc	# pièce CB	description	UPC	# Taylor	cartons	liste \$
	390056005	1/2 SUPPORT CLEVIS STANDARD - PLAQUÉ ZINC CB-235	77894239020	# 24Z	50	2.90 \$
	390056007	3/4 SUPPORT CLEVIS STANDARD - PLAQUÉ ZINC CB-235	77894239021	# 24Z	50	2.75 \$
	390056010	1 SUPPORT CLEVIS STANDARD - PLAQUÉ ZINC CB-235	77894239022	# 24Z	50	3.16 \$
	390056012	1 1/4 SUPPORT CLEVIS STANDARD - PLAQUÉ ZINC CB-235	77894239023	# 24Z	50	3.31 \$
	390056015	1 1/2 SUPPORT CLEVIS STANDARD - PLAQUÉ ZINC CB-235	77894239024	# 24Z	25	3.72 \$
	390056020	2 SUPPORT CLEVIS STANDARD - PLAQUÉ ZINC CB-235	77894239025	# 24Z	25	4.31 \$
	390056025	2 1/2 SUPPORT CLEVIS STANDARD - PLAQUÉ ZINC CB-235	77894239140	# 24Z	25	9.59 \$
	390056030	3 SUPPORT CLEVIS STANDARD - PLAQUÉ ZINC CB-235	77894239141	# 24Z	25	8.80 \$


Support Clevis Standard Zinc	# pièce	CB	description	UPC	# Taylor	cartons	liste \$
	390056040	4	SUPPORT CLEVIS STANDARD - PLAQUÉ ZINC CB-235	77894239142	# 24Z	25	11.17 \$
	390056050	5	SUPPORT CLEVIS STANDARD - PLAQUÉ ZINC CB-235	77894239222	#24Z	15	14.88 \$
	390056060	6	SUPPORT CLEVIS STANDARD - PLAQUÉ ZINC CB-235	77894239143	# 24Z	10	21.59 \$
	390056080	8	SUPPORT CLEVIS STANDARD - PLAQUÉ ZINC CB-235	77894239144	# 24Z	BULK	35.61 \$
	390056100	10	SUPPORT CLEVIS STANDARD - PLAQUÉ ZINC CB-235	77894239145	# 24Z	BULK	65.80 \$
	390056120	12	SUPPORT CLEVIS STANDARD - PLAQUÉ ZINC CB-235	77894239224	# 24Z	BULK	73.96 \$
	390056140	14	SUPPORT CLEVIS STANDARD - PLAQUÉ ZINC CB-235	77894239231	# 24Z	BULK	104.58 \$
	390056160	16	SUPPORT CLEVIS STANDARD - PLAQUÉ ZINC CB-235	77894239232	# 24Z	BULK	142.09 \$
	390056180	18	SUPPORT CLEVIS STANDARD - PLAQUÉ ZINC CB-235	77894239233	# 24Z	BULK	196.28 \$
	390056200	20	SUPPORT CLEVIS STANDARD - PLAQUÉ ZINC CB-235	77894239234	# 24Z	BULK	303.02 \$
	390056240	24	SUPPORT CLEVIS STANDARD - PLAQUÉ ZINC CB-235	77894239235	# 24Z	BULK	384.69 \$


Support Type Bandeau à Pivot Epoxy	# pièce	CB	description	UPC	# Taylor	cartons	liste \$
	390122005	1/2CP X 3/8IP	SUPPORT TYPE BANDEAU À PIVOT AJUSTABLE - EPOXY	77894239146	#43	75	1.67 \$
	390122007	3/4CP X 1/2IP	SUPPORT TYPE BANDEAU À PIVOT AJUSTABLE - EPOXY	77894239147	#43	75	1.67 \$
	390122010	1CP X 3/4IP	SUPPORT TYPE BANDEAU À PIVOT AJUSTABLE - EPOXY	77894239148	#43	50	1.78 \$
	390122012	1 1/4CP X 1IP	SUPPORT TYPE BANDEAU À PIVOT AJUSTABLE - EPOXY	77894239149	#43	50	1.85 \$
	390122015	1 1/2CP X 1 1/4IP	SUPPORT TYPE BANDEAU À PIVOT AJUSTABLE - EPOXY	77894239150	#43	50	2.15 \$
	390122020	2CP X 1 1/2IP	SUPPORT TYPE BANDEAU À PIVOT AJUSTABLE - EPOXY	77894239151	#43	50	2.34 \$


Support Type Bandeau à Pivot Epoxy	# pièce	CB	description	UPC	# Taylor	cartons	liste \$
	390122025	2 1/2CP	SUPPORT TYPE BANDEAU À PIVOT AJUSTABLE - EPOXY	77894239152	#43	50	4.62 \$
	390122030	3CP	SUPPORT TYPE BANDEAU À PIVOT AJUSTABLE - EPOXY	77894239153	#43	50	4.90 \$
	390122040	4CP	SUPPORT TYPE BANDEAU À PIVOT AJUSTABLE - EPOXY	77894239047	#43	50	7.62 \$


Anneau de Support Fendu Zinc	# pièce	CB	description	UPC	# Taylor	cartons	liste \$
	390129005	1/2	ANNEAU DE SUPPORT FENDU ET ARTICULÉ IP ZINC	77894239154	#38R	100	3.80 \$
	390129007	3/4	ANNEAU DE SUPPORT FENDU ET ARTICULÉ IP ZINC	77894239155	#38R	50	4.36 \$
	390129010	1	ANNEAU DE SUPPORT FENDU ET ARTICULÉ IP ZINC	77894239156	#38R	50	4.99 \$
	390129012	1 1/4	ANNEAU DE SUPPORT FENDU ET ARTICULÉ IP ZINC	77894239060	#38R	50	6.56 \$
	390129015	1 1/2	ANNEAU DE SUPPORT FENDU ET ARTICULÉ IP ZINC	77894239157	#38R	50	7.07 \$
	390129020	2	ANNEAU DE SUPPORT FENDU ET ARTICULÉ IP ZINC	77894239158	#38R	50	9.16 \$







Anneau de Support Fendu Zinc	# pièce	CB	description	UPC	# Taylor	cartons	liste \$
	390129030	3	ANNEAU DE SUPPORT FENDU ET ARTICULÉ IP ZINC	77894239159	#38R	25	22.96 \$
	390129040	4	ANNEAU DE SUPPORT FENDU ET ARTICULÉ IP ZINC	77894239225	#38R	25	31.77 \$









Anneau de Support Fendu Cuivre	# pièce CB	description	UPC	# Taylor	cartons	liste \$
	390130005	1/2 ANNEAU DE SUPPORT FENDU ET ARTICULÉ CUIVRE CB131C	77894239160	#38C	100	4.54 \$
	390130007	3/4 ANNEAU DE SUPPORT FENDU ET ARTICULÉ CUIVRE CB131C	77894239161	#38C	100	5.00 \$
	390130010	1 ANNEAU DE SUPPORT FENDU ET ARTICULÉ CUIVRE CB131C	77894239162	#38C	50	5.77 \$
	390130012	1 1/4 ANNEAU DE SUPPORT FENDU ET ARTICULÉ CUIVRE CB131C	77894239163	#38C	50	6.55 \$
	390130015	1 1/2 ANNEAU DE SUPPORT FENDU ET ARTICULÉ CUIVRE CB131C	77894239164	#38C	75	8.32 \$
	390130020	2 ANNEAU DE SUPPORT FENDU ET ARTICULÉ CUIVRE CB131C	77894239165	#38C	50	10.29 \$



Attache à étau Std Plaqué Zinc	# pièce CB	description	UPC	# Taylor	cartons	liste \$
	390150005	1/2 ATTACHE À ÉTAU STANDARD PLAQUÉ ZINC	77894239063	#82Z	50	5.98 \$
	390150007	3/4 ATTACHE À ÉTAU STANDARD PLAQUÉ ZINC	77894239064	#82Z	50	6.18 \$
	390150010	1 ATTACHE À ÉTAU STANDARD PLAQUÉ ZINC	77894239065	#82Z	45	6.54 \$
	390150012	1-1/4 ATTACHE À ÉTAU STANDARD PLAQUÉ ZINC	77894239066	#82Z	40	7.40 \$
	390150015	1-1/2 ATTACHE À ÉTAU STANDARD PLAQUÉ ZINC	77894239067	#82Z	40	8.05 \$
	390150020	2 ATTACHE À ÉTAU STANDARD PLAQUÉ ZINC	77894239068	#82Z	30	9.54 \$

Attache à étau Std Plaqué Zinc	# pièce CB	description	UPC	# Taylor	cartons	liste \$
	390150025	2-1/2 ATTACHE À ÉTAU STANDARD PLAQUÉ ZINC	77894239166	#82Z	20	11.24 \$
	390150030	3 ATTACHE À ÉTAU STANDARD PLAQUÉ ZINC	77894239167	#82Z	20	11.04 \$
	390150040	4 ATTACHE À ÉTAU STANDARD PLAQUÉ ZINC	77894239169	#82Z	13	16.73 \$
	390150050	5 ATTACHE À ÉTAU STANDARD PLAQUÉ ZINC	77894239170	#82Z	12	22.38 \$
	390150060	6 ATTACHE À ÉTAU STANDARD PLAQUÉ ZINC	77894239171	#82Z	8	37.54 \$
	390150080	8 ATTACHE À ÉTAU STANDARD PLAQUÉ ZINC	77894239172	#82Z	4	63.06 \$
	390150100	10 ATTACHE À ÉTAU STANDARD PLAQUÉ ZINC	77894239173	#82Z	BULK	77.47 \$
	390150120	12 ATTACHE À ÉTAU STANDARD PLAQUÉ ZINC	77894239229	#82Z	BULK	108.33 \$
	390150140	14 ATTACHE À ÉTAU STANDARD PLAQUÉ ZINC	77894239236	#82Z	BULK	128.32 \$
	390150160	16 ATTACHE À ÉTAU STANDARD PLAQUÉ ZINC	77894239237	#82Z	BULK	255.92 \$
	390150180	18 ATTACHE À ÉTAU STANDARD PLAQUÉ ZINC	77894239238	#82Z	BULK	290.47 \$
	390150200	20 ATTACHE À ÉTAU STANDARD PLAQUÉ ZINC	77894239239	#82Z	BULK	309.33 \$
	390150240	24 ATTACHE À ÉTAU STANDARD PLAQUÉ ZINC	77894239240	#82Z	BULK	533.86 \$

LD Support Clevis Plaqué Cuivre	# pièce CB	description	UPC	# Taylor	cartons	liste \$
	390151005	1/2 LD SUPPORT CLEVIS PLAQUÉ CUIVRE CB-310	77894239174	#52	100	2.03 \$
	390151007	3/4 LD SUPPORT CLEVIS PLAQUÉ CUIVRE CB-310	77894239175	#52	100	2.13 \$
	390151010	1 LD SUPPORT CLEVIS PLAQUÉ CUIVRE CB-310	77894239176	#52	75	2.40 \$
	390151012	1 1/4 LD SUPPORT CLEVIS PLAQUÉ CUIVRE CB-310	77894239177	#52	50	2.72 \$
	390151015	1 1/2 LD SUPPORT CLEVIS PLAQUÉ CUIVRE CB-310	77894239178	#52	50	2.86 \$
	390151020	2 LD SUPPORT CLEVIS PLAQUÉ CUIVRE CB-310	77894239179	#52	25	3.55 \$

LD Support Clevis Plaqué Cuivre	# pièce CB	description	UPC	# Taylor	cartons	liste \$
	390151025	2 1/2 LD SUPPORT CLEVIS PLAQUÉ CUIVRE CB-310	77894239180	#52	25	9.14 \$
	390151030	3 LD SUPPORT CLEVIS PLAQUÉ CUIVRE CB-310	77894239181	#52	25	9.79 \$
	390151040	4 LD SUPPORT CLEVIS PLAQUÉ CUIVRE CB-310	77894239182	#52	25	12.05 \$
Attache à étau Std Plaqué cuivre	# pièce CB	description	UPC	# Taylor	cartons	liste \$
	390154005	1/2 ATTACHE À ÉTAU STANDARD PLAQUÉ CUIVRE CB-325C	77894239183	#85	25	7.33 \$
	390154007	3/4 ATTACHE À ÉTAU STANDARD PLAQUÉ CUIVRE CB-325C	77894239184	#85	25	7.63 \$
	390154010	1 ATTACHE À ÉTAU STANDARD PLAQUÉ CUIVRE CB-325C	77894239185	#85	25	8.43 \$
	390154012	1 1/4 ATTACHE À ÉTAU STANDARD PLAQUÉ CUIVRE CB-325C	77894239186	#85	25	11.98 \$
	390154015	1 1/2 ATTACHE À ÉTAU STANDARD PLAQUÉ CUIVRE CB-325C	77894239187	#85	25	14.09 \$
	390154020	2 ATTACHE À ÉTAU STANDARD PLAQUÉ CUIVRE CB-325C	77894239188	#85	25	15.58 \$
Attache à étau Std Plaqué cuivre	# pièce CB	description	UPC	# Taylor	cartons	liste \$
	390154025	2 1/2 ATTACHE À ÉTAU STANDARD PLAQUÉ CUIVRE CB-325C	77894239189	#85	20	16.28 \$
	390154030	3 ATTACHE À ÉTAU STANDARD PLAQUÉ CUIVRE CB-325C	77894239190	#85	20	16.97 \$
	390154040	4 ATTACHE À ÉTAU STANDARD PLAQUÉ CUIVRE CB-325C	77894239191	#85	10	25.69 \$
Attache de Tuyau 2 trou	# pièce CB	description	UPC	# Taylor	cartons	liste \$
	390163005	1/2 ATTACHE DE TUYAU 2 TROU CB-50	77894239192	#45	250	0.45 \$
	390163007	3/4 ATTACHE DE TUYAU 2 TROU CB-50	77894239193	#45	200	0.47 \$
	390163010	1 ATTACHE DE TUYAU 2 TROU CB-50	77894239194	#45	100	0.63 \$
	390163012	1 1/4 ATTACHE DE TUYAU 2 TROU CB-50	77894239195	#45	100	0.86 \$
	390163015	1 1/2 ATTACHE DE TUYAU 2 TROU CB-50	77894239196	#45	75	1.06 \$
	390163020	2 ATTACHE DE TUYAU 2 TROU CB-50	77894239197	#45	50	1.47 \$
	390163025	2 1/2 ATTACHE DE TUYAU 2 TROU CB-50	77894239198	#45	25	2.76 \$
	390163030	3 ATTACHE DE TUYAU 2 TROU CB-50	77894239199	#45	20	3.60 \$
	390163040	4 ATTACHE DE TUYAU 2 TROU CB-50	77894239200	#45	10	6.19 \$
Attache de Tuyau 1 trou	# pièce CB	description	UPC	# Taylor	cartons	liste \$
	390164005	1/2 ATTACHE DE TUYAU 1 TROU	77894239210	#44	250	0.48 \$
	390164007	3/4 ATTACHE DE TUYAU 1 TROU	77894239211	#44	250	0.57 \$
Attache "Top Beam" (sm)	# pièce CB	description	UPC	# Taylor	cartons	liste \$
	390406004	3/8 ATTACHE "TOP BEAM" (SM) 100	77894239201	#406	140	2.73 \$
	390406005	1/2 ATTACHE "TOP BEAM" (SM) 100	77894239202	#406	160	4.59 \$

Écrou en u Galvanisé	# pièce CB	description		UPC	# Taylor	cartons	liste \$
	390424007	3/4	ÉCROU EN U GALVANISÉ - CS CB-175	77894239201	0	50	2.08 \$
	390424010	1	ÉCROU EN U GALVANISÉ - CS CB-175	77894239202	#14Z	50	2.26 \$
	390424015	1 1/2	ÉCROU EN U GALVANISÉ - CS CB-175	77894239227	0	50	2.60 \$
	390424020	2	ÉCROU EN U GALVANISÉ - CS CB-175	77894239218	#14Z	50	3.72 \$
Écrou en u Galvanisé	# pièce CB	description		UPC	# Taylor	cartons	liste \$
	390424030	3	ÉCROU EN U GALVANISÉ - CS CB-175	77894239219	#14Z	25	7.53 \$
	390424040	4	ÉCROU EN U GALVANISÉ - CS CB-175	77894239220	#14Z	20	8.03 \$
	390424060	6	ÉCROU EN U GALVANISÉ - CS CB-175	77894239228	0	10	19.66 \$
Manchon plaqué pour tige d'acier	# pièce CB	description		UPC	# Taylor	cartons	liste \$
	390463004	3/8	MANCHON PLAQUÉ ZINC POUR TIGE D'ACIER FILETÉ CB-450	77894239105	#62	200	3.05 \$
	390463005	1/2	MANCHON PLAQUÉ ZINC POUR TIGE D'ACIER FILETÉ CB-450	77894239106	#62	150	2.88 \$
Acier Plaqué Cuivre	# pièce CB	description		UPC	# Taylor	cartons	liste \$
	390500005	1/2"	SUPPORT DE TYPE CLOCHE – ACIER PLAQUÉ EPOXY-CUIVRE	642031210234	#129	20	2.52 \$
	390500007	3/4"	SUPPORT DE TYPE CLOCHE – ACIER PLAQUÉ EPOXY-CUIVRE	642031210241	#130	20	2.52 \$
	390500010	1"	SUPPORT DE TYPE CLOCHE – ACIER PLAQUÉ EPOXY-CUIVRE	642031210258	#131	20	2.98 \$
ABS J-Hook - Cop Tube Size	# pièce CB	description		UPC	# Taylor	cartons	liste \$
	390501005	1/2"	O.D. TUYAU CUIVRE x 4" LONG. - CROCHET END "J" - PLASTIQUE (33745)	038753337456		25 / 300	3.46 \$
	390501007	3/4"	O.D. TUYAU CUIVRE x 4" LONG. - CROCHET END "J" - PLASTIQUE (33746)	038753337463		25 / 300	3.47 \$
	390501010	1"	O.D. TUYAU CUIVRE x 4" LONG. - CROCHET END "J" - PLASTIQUE (33747)	038753337470		25 / 300	4.14 \$
ABS J-Hook - DWV	# pièce CB	description		UPC	# Taylor	cartons	liste \$
	390501015	1 1/2"	DWV x 7 1/2" LONG. - CROCHET END "J" - PLASTIQUE (33740)	038753337401		25 / 300	4.73 \$
	390501020	2"	DWV x 7 1/2" LONG. - CROCHET END "J" - PLASTIQUE (33741)	038753337418		25 / 300	5.03 \$
	390501030	3"	DWV x 7 1/2" LONG. - CROCHET END "J" - PLASTIQUE (33742)	038753337425		25 / 300	4.95 \$
Bride de Plafond Noir	# pièce CB	description		UPC	# Taylor	cartons	liste \$
	390533004	3/8	BRIDE DE PLAFOND NOIR CB-22Z	77894239203	#28R	320	4.58 \$
	390533005	1/2	BRIDE DE PLAFOND NOIR CB-22Z	77894239204	#28R	100	3.09 \$
Bride de Plafond Galv	# pièce CB	description		UPC	# Taylor	cartons	liste \$
	390534004	3/8	BRIDE DE PLAFOND GALV	77894239107	#28R	320	2.31 \$
	390534005	1/2	BRIDE DE PLAFOND GALV	77894239108	#28R	100	3.53 \$

Sangle à deux trous en zinc pour CPVC	# pièce CB	description	UPC	# Taylor	cartons	liste \$
	390810007	3/4 SANGLE À DEUX TROUS EN ZINC POUR CPVC	77894239366	0	200	1.67 \$
	390810010	1 SANGLE À DEUX TROUS EN ZINC POUR CPVC	77894239362	0	160	1.75 \$
	390810012	1-1/4 SANGLE À DEUX TROUS EN ZINC POUR CPVC	77894239363	0	145	1.84 \$
	390810015	1-1/2 SANGLE À DEUX TROUS EN ZINC POUR CPVC	77894239364	0	115	1.95 \$
	390810020	2 SANGLE À DEUX TROUS EN ZINC POUR CPVC	77894239365	0	85	2.07 \$
PEX/PE-RT Support de Tuyaux	# CB	description	UPC	Commande minimale (qté/paquet)	qté / lot	liste \$
	390820005	1/2 PEX SUPPORT DE TUYAUX, 9-FT. LONGUEUR	77894239370	5	50	27.33 \$
	390820007	3/4 PEX SUPPORT DE TUYAUX, 9-FT. LONGUEUR	77894239371	5	50	30.49 \$
	390820010	1 PEX SUPPORT DE TUYAUX, 9-FT. LONGUEUR	77894239372	5	50	32.67 \$
	390820012	1 1/4 PEX SUPPORT DE TUYAUX, 9-FT. LONGUEUR	77894239373	5	50	40.63 \$
	390820015	1 1/2 PEX SUPPORT DE TUYAUX, 9-FT. LONGUEUR	77894239374	5	50	45.65 \$
	390820020	2 PEX SUPPORT DE TUYAUX, 9-FT. LONGUEUR	77894239375	5	50	52.45 \$
	390820025	2 1/2 PEX SUPPORT DE TUYAUX, 9-FT. LONGUEUR	77894239376	5	50	76.30 \$
	390820030	3 PEX SUPPORT DE TUYAUX, 9-FT. LONGUEUR	77894239377	5	50	80.84 \$

www.cbsupplies.ca